


Les étapes de l'admission à l'IED


Guide à l'attention des candidats



La candidature sur Ecandidat ou Mon Master



Le suivi du dossier de candidature

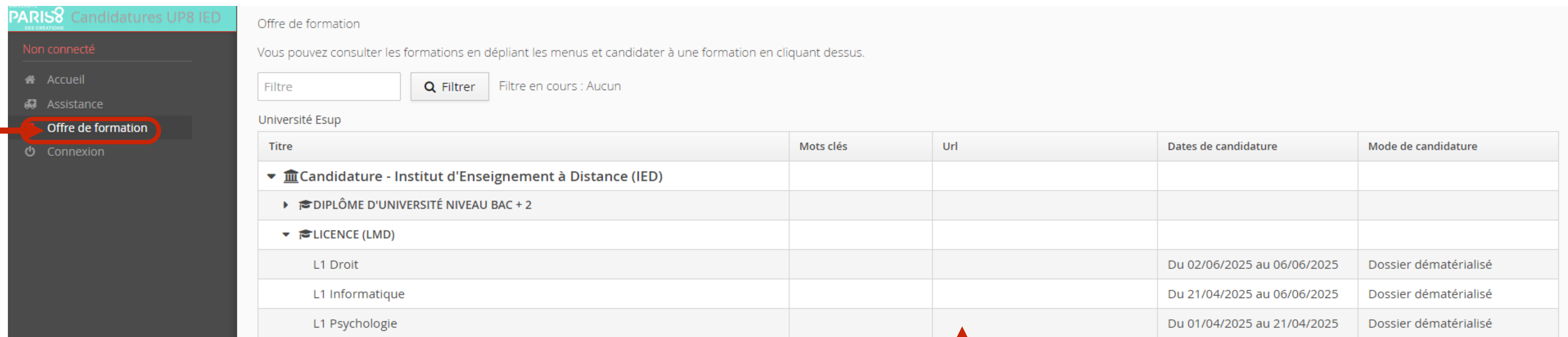


Après la candidature : l'inscription administrative

Les étapes de l'admission à l'IED

Je candidate

Après avoir créé votre compte ([guide](#)), vous pouvez candidater sur une formation via l'onglet «*Offre de formation*»






Offre de formation

Vous pouvez consulter les formations en dépliant les menus et candidater à une formation en cliquant dessus.


Filtre Filtre en cours : Aucun

Université Esup

Titre	Mots clés	Url	Dates de candidature	Mode de candidature
▼  Candidature - Institut d'Enseignement à Distance (IED)				
▶  DIPLÔME D'UNIVERSITÉ NIVEAU BAC + 2				
▼  LICENCE (LMD)				
L1 Droit			Du 02/06/2025 au 06/06/2025	Dossier dématérialisé
L1 Informatique			Du 21/04/2025 au 06/06/2025	Dossier dématérialisé
L1 Psychologie			Du 01/04/2025 au 21/04/2025	Dossier dématérialisé

Sélectionnez une formation en cliquant sur son libellé. 

Les étapes de l'admission à l'IED

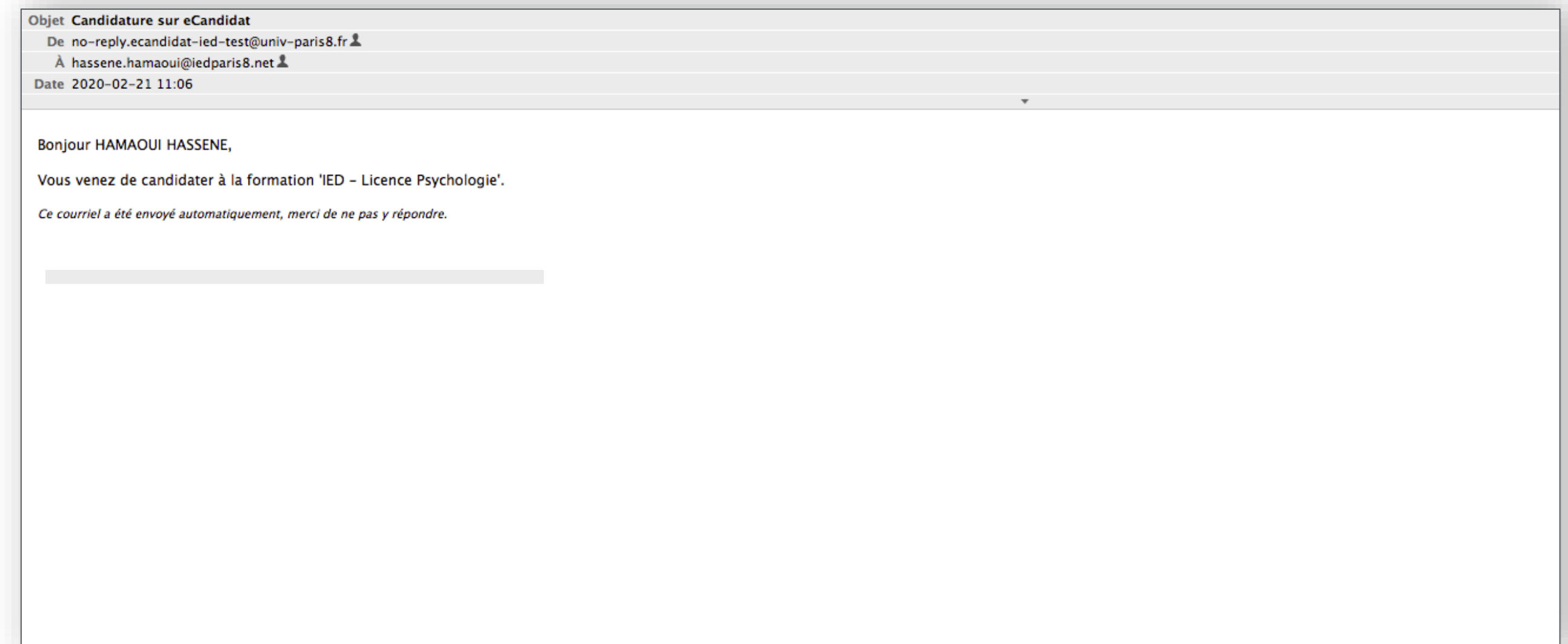


Je candidate

Confirmez votre choix
de formation par **OUI**

Confirmation

Voulez-vous candidater à la formation 'IED - Licence Psychologie' ?



Un mail de confirmation est envoyé à l'adresse mail que vous avez saisie.

Attention : ce mail est envoyé à la sélection de la formation.

Il faut **IMPÉRATIVEMENT** transmettre le dossier pour valider votre demande de candidature.

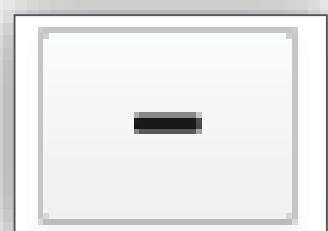
Les étapes de l'admission à l'IED

Compléter ma candidature

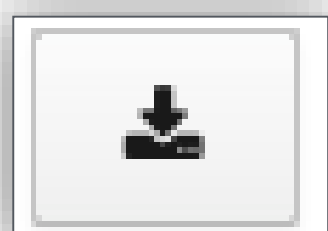
Les pièces justificatives demandées doivent être déposées en ligne au format **PDF** ou **JPEG** et ne doivent **pas dépasser 5 Mo par pièce**.



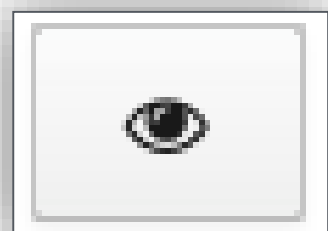
Ajoutez une pièce







Supprimer une pièce ajoutée



Télécharger une pièce justificative



Visualiser une pièce ajoutée

Pièces justificatives			
Procédure dématérialisée, veuillez déposer vos pièces via les commandes du tableau avant le 30/05/2020. Une fois fait vous devrez transmettre			
Pièce justificative	Fichier		Statut
Recto-verso d'une pièce d'identité (carte d'identité nationale ou passeport).	-	 	Recto-verso_d'une_pièce_d'ide Transmise
Baccalauréat ou diplôme équivalent, avec traduction légalisée pour les diplômes étrangers.	-	 	Baccalauréat_ou_diplôm _pdf Transmise
Curriculum vitae dans lequel vous soulignerez vos expériences en rapport avec le diplôme choisi ainsi que vos éventuelles réalisations ou productions.	+		En attente
Une copie de vos relevés de notes	+		En attente
Une lettre dans laquelle vous soulignerez votre projet d'études	+		En attente
Une copie de vos diplômes, attestations de présence à des stages ou à des formations	+		En attente



















ATTENTION : Nous conseillons vivement aux candidats de ne pas scanner en 600dpi (limiter le scan à 200 ou 300 dpi cela suffit) car cela peut générer des fichiers trop lourds.




Les étapes de l'admission à l'IED

Compléter ma candidature

Une fois toutes les pièces obligatoires déposées, vous devez transmettre votre dossier.

Procédure dématérialisée, veuillez déposer vos pièces via les commandes du tableau avant le 30/05/2020. Une fois fait vous devrez transmettre votre candidature.

Pièce justificative	Fichier	Statut
Recto-verso d'une pièce d'identité (carte d'identité nationale ou passeport).	   Recto-verso_d'une_pièce_d'ide	Transmise
Baccalauréat ou diplôme équivalent, avec traduction légalisée pour les diplômes étrangers.	   Baccalauréat_ou_diplôm_.pdf	Transmise
Curriculum vitae dans lequel vous soulignerez vos expériences en rapport avec le diplôme choisi ainsi que vos éventuelles réalisations ou productions.	   Curriculum_vitae_dans_	Transmise
Une copie de vos relevés de notes	   Une_copie_de_vos_relev	Transmise
Une lettre dans laquelle vous soulignerez votre projet d'études	   Une_lettre_dans_laquell	Transmise
Une copie de vos diplômes, attestations de présence à des stages ou à des formations	   Une_lettre_dans_laquell	Transmise

 Fermer  Annuler la candidature  Transmettre ma candidature


Attention : une fois votre dossier transmis, vous ne pouvez plus modifier votre demande (cursus, stages, pièces justificatives...).

Il est **TRÈS IMPORTANT** de cliquer sur les boutons « non concerné » pour les pièces non obligatoires.

Sans cela, il sera **IMPOSSIBLE DE TRANSMETTRE LA CANDIDATURE.**

Cliquez sur
Transmettre ma candidature






Le suivi du dossier

Les étapes de ma candidature

Lors de votre candidature, votre dossier peut passer par différents statuts. Dès qu'il y a un changement de statut, vous êtes averti par mail.

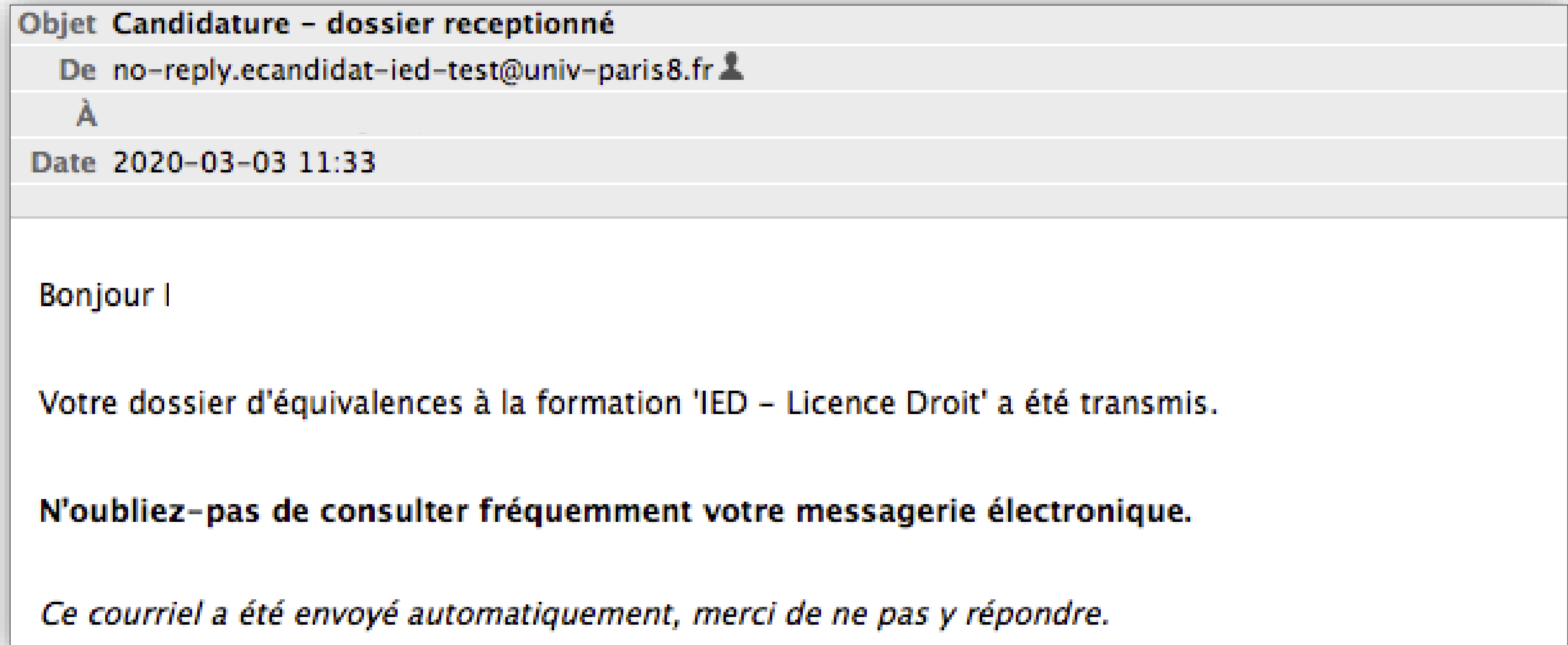
-
- **Réceptionné** : Votre candidature et vos pièces justificatives ont bien été réceptionnées, mais n'ont pas encore été étudiées.
 - **Complet** : Votre candidature et vos pièces justificatives ont été étudiées et votre dossier est considéré comme complet.
 - **Incomplet** : Votre candidature et vos pièces justificatives ont été étudiées, et votre dossier est considéré comme incomplet (*une pièce fait défaut, n'a pas été déposée, est illisible, irrecevable ou incorrecte*).
-




Le suivi du dossier

Dossier réceptionné

A chaque étape de la procédure de candidature, vous recevez un courriel



Les étapes de l'admission à l'IED



Le suivi du dossier

Dossier incomplet

A chaque étape de la procédure, vous recevez un courriel

Objet Candidature - dossier incomplet

De no-reply.ecandidat-ied-test@univ-paris8.fr

À

Date 2020-03-02 17:00

Bonjour


Votre dossier d'équivalences à la formation suivante 'IED - Licence informatique' est incomplet.

Vous avez 48 heures pour compléter votre dossier et le transmettre à nouveau avec les pièces demandées. Dépassant ce délai, votre dossier sera refusé.

Cordialement,

Ce courriel a été envoyé automatiquement, merci de ne pas y répondre.

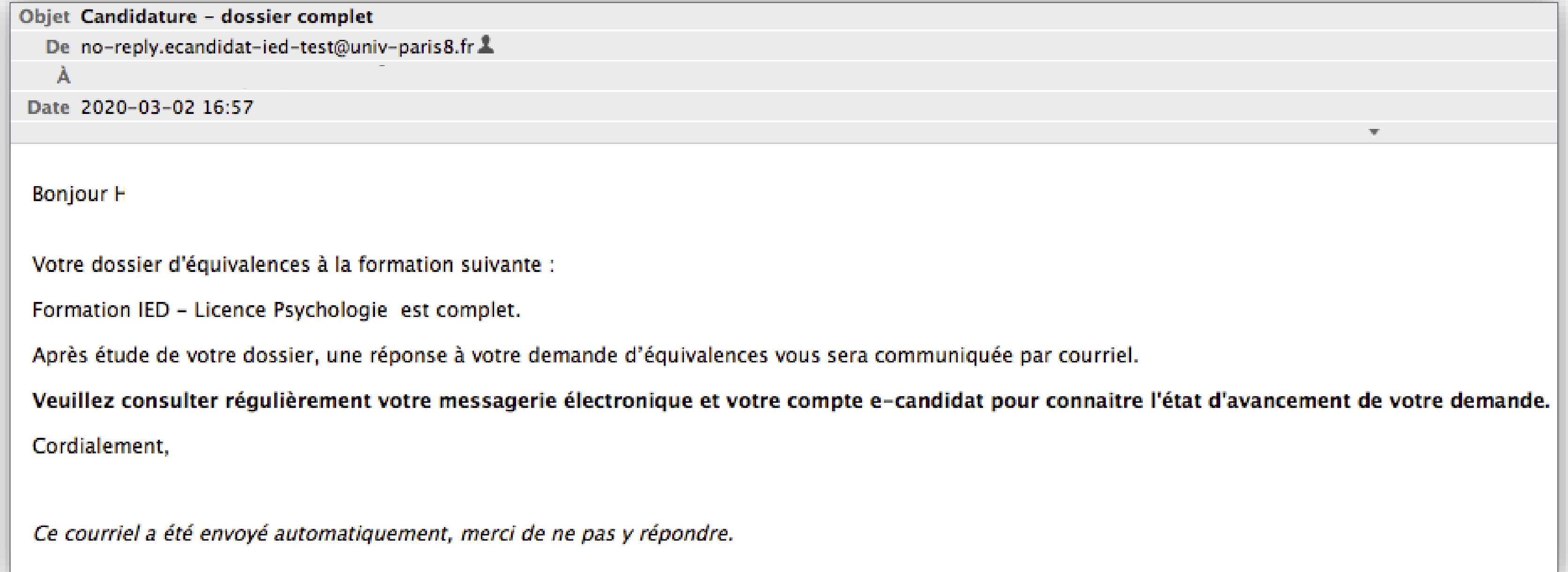
Ce courriel a été envoyé automatiquement, merci de ne pas y répondre.



Le suivi du dossier

Dossier complet

A chaque étape de la procédure, vous recevez un courriel



Les étapes de l'admission à l'IED



Confirmer ou désister ma candidature

- Si vous avez reçu un avis favorable, vous devez confirmer votre admission pour être en mesure de télécharger l'attestation d'admission ou vous désister si vous renoncez à l'admission.
- L'attestation d'admission vous sera demandée lors de la phase d'inscription à l'université.
- Il vous suffira alors de cliquer sur l'un des boutons suivants :

Informations détaillées

Formation IED - Licence Psychologie

Statut du dossier **Complet**

Décision **AVIS FAVORABLE EQUIVALENCE POUR ADMISSION L1**

Dates utiles

Date limite de retour 30/05/2020

Adresse de contact

2, Rue de la Liberté
IED - Université Paris 8
93526 SAINT-DENIS
Mail : equivalences@iedparis8.net

Pièces justificatives


Procédure dématérialisée, veuillez déposer vos pièces via les commandes du tableau avant le 30/05/2020. Une fois fait vous devrez transmettre votre candidature.

Pièce justificative	Fichier	Statut	Commentaire
Recto-verso d'une pièce d'identité (carte d'identité nationale ou passeport).	Recto-verso_d'une_pièce_d'identité_(ca	Validée	
Baccalauréat ou diplôme équivalent, avec traduction légalisée pour les diplômes étrangers.	Baccalauréat_ou_diplôme_équiv	Validée	
Curriculum vitae dans lequel vous soulignerez vos expériences en rapport avec le diplôme choisi ainsi que vos éventuelles réalisations ou productions.	Curriculum_vitae_dans_lequel_v	Validée	
Une copie de vos relevés de notes	Une_copie_de_vos_relevés_de_n	Validée	
Une lettre dans laquelle vous soulignerez votre projet d'études	Une_lettre_dans_laquelle_vous_	Validée	
Une copie de vos diplômes, attestations de présence à des stages ou à des formations	Une_lettre_dans_laquelle_vous_	Validée	

Confirmation candidature

Désistement candidature

Les étapes de l'admission à l'IED



Téléchargement de la lettre d'admission

Une fois votre candidature confirmée, **vous verrez apparaître un bouton vous permettant de télécharger votre lettre d'admission.**

Cette lettre vous sera demandée plus tard lors de l'inscription administrative.

Informations détaillées		Dates utiles	Adresse de contact
Formation	IED - Licence Psychologie	Date limite de retour	30/05/2020
Statut du dossier	Complet		
Décision	AVIS FAVORABLE EQUIVALENCE POUR ADMISSION L1		
2, Rue de la Liberté IED - Université Paris 8 93526 SAINT-DENIS Mail : equivalences@iedparis8.net			


Pièces justificatives

Procédure dématérialisée, veuillez déposer vos pièces via les commandes du tableau avant le 30/05/2020. Une fois fait vous devrez transmettre votre candidature.

Pièce justificative	Fichier	Statut	Commentaire
Recto-verso d'une pièce d'identité (carte d'identité nationale ou passeport).	Recto-verso_d'une_pièce_d'identité_(c...	Validée	
Baccalauréat ou diplôme équivalent, avec traduction légalisée pour les diplômes étrangers.	Baccalauréat_ou_diplôme_équiv...pdf	Validée	
Curriculum vitae dans lequel vous soulignerez vos expériences en rapport avec le diplôme choisi ainsi que vos éventuelles réalisations ou productions.	Curriculum_vitae_dans_lequel_v...	Validée	
Une copie de vos relevés de notes	Une_copie_de_vos_relevés_de_n...	Validée	
Une lettre dans laquelle vous soulignerez votre projet d'études	Une_lettre_dans_laquelle_vous_...	Validée	
Une copie de vos diplômes, attestations de présence à des stages ou à des formations	Une_lettre_dans_laquelle_vous_...	Validée	

[Fermer](#) [Télécharger la lettre d'admission](#)

Les étapes de l'admission à l'IED




Candidater sur Mon Master

Pour les candidats qui visent une entrée en Master 1, la candidature ne passe pas par Ecandidat mais par la plateforme nationale MonMaster.

Un guide dédié à Mon Master est disponible : [Guide Mon Master IED](#)


The screenshot shows the Mon Master platform interface. At the top, there are logos for the République Française, Mon Master, and the Diplôme National de Master Contrôlé par l'État. The main header reads "La plateforme nationale des masters" with the tagline "S'informer, candidater, se décider". Navigation links include "Rechercher une formation", "S'informer", and "Calendrier". The breadcrumb trail is "Accueil > Université Paris 8 > Psychologie > Psychologie clinique et psychothérap... > 15014648NYXM". A "Revenir à ma recherche" link is also present. The main content area features a green header with "SCIENCES HUMAINES ET SOCIALES" and "MENTION Psychologie". Below this, it lists the "N° de la fiche RNCP : RNCP39025" and four buttons: "Cette formation", "Pour candidater", "Dans la même mention", and "Insertion professionnelle". The "Référence : 15014648NYXM" is displayed. The "PARCOURS" section is titled "Psychologie clinique et psychothérapies". Under "Modalités d'enseignement", there are two buttons: "Formation à distance" and "Formation continue". On the right side, the Université Paris 8 logo is shown with the text "DES CRÉATIONS Université Paris 8". Below this, a box indicates "CAPACITÉ D'ACCUEIL 55 étudiant(s)". There are also buttons for "Ajouter aux favoris" and "Plus d'informations sur le site de l'établissement".



Inscription Administrative

Il est important avant d'effectuer votre inscription administrative de suivre ces cinq étapes :


- **ÉTAPE 1** : Téléchargez l'attestation d'admission sur votre espace e-candidat. Elle vous sera demandée lors de votre IAWEB comme vu précédemment.
- **ÉTAPE 2** : L'acquittement de la CVEC (Contribution vie étudiante et de campus) est obligatoire avant toute inscription. Voici le lien pour accéder au site de la CVEC <https://cvec.etudiant.gouv.fr/> Vous devrez joindre l'attestation à votre dossier d'inscription (Attention : Les femmes mariées indiqueront leur nom de naissance / nom de jeune fille),
- **ÉTAPE 3** : Si vous avez été inscrit dans un autre établissement d'enseignement supérieur français depuis moins de dix ans, faites valider et viser dès à présent, par votre établissement d'origine, la fiche de transfert jointe en dernière page de votre dossier de candidature. Si vous ne l'avez pas conservée, vous pouvez télécharger à nouveau votre dossier dans l'application e-candidat.
- **ÉTAPE 4** : Si vous êtes boursier de l'enseignement supérieur français, veuillez joindre votre avis conditionnel de bourse complété avec un récapitulatif de vos précédents droits (année, cursus, situation : boursier ou pas) depuis l'obtention de votre baccalauréat.
- **ÉTAPE 5** : Les étudiants qui relèvent de la formation professionnelle (formation continue) ne sont pas concernés par l'IAWEB et doivent contacter la direction de la formation de l'université Paris 8 pour réaliser leur inscription administrative : <https://fc.univ-paris8.fr/candidater-a-une-formation-a-distance>



Plateforme d'inscription administrative

Les inscriptions et les réinscriptions s'effectuent sur la même interface : [Pégase](#).





Plateforme d'inscription administrative

La procédure détaillée pour l'inscription sur Pégase est accessible [en cliquant ici](#).

L'acquittement des frais d'inscriptions (hors CVEC) s'effectue en ligne et immédiatement à la fin de l'inscription administrative.

Veillez bien respecter les dates et tarifs indiqués sur le site de l'IED concernant la phase d'admission.

Les étapes de l'admission à l'IED

En cas de demande supplémentaire, nous vous invitons à prendre connaissance des différents guides disponibles pour vous aider lors des différentes étapes de la phase d'admission :

- [Création d'un compte Ecandidat IED](#)
- [Candidater à l'IED via Mon Master \(uniquement pour les candidats en Master 1\)](#)
- [Contacteur l'IED lors de la phase d'admission en créant un ticket](#)